



УПРАВЛЕНИЕ ФЕДЕРАЛЬНОЙ СЛУЖБЫ
ГОСУДАРСТВЕННОЙ СТАТИСТИКИ
ПО СВЕРДЛОВСКОЙ ОБЛАСТИ
И КУРГАНСКОЙ ОБЛАСТИ

РОЗНИЧНАЯ ТОРГОВЛЯ И ПЛАТНЫЕ УСЛУГИ НАСЕЛЕНИЮ

Курганской области в январе – марте 2024 года

26.04.2024

СОДЕРЖАНИЕ

Розничная торговля	3
Общественное питание	7
Платные услуги населению	10

1

Розничная торговля

ОБОРОТ РОЗНИЧНОЙ ТОРГОВЛИ

миллиардов рублей

СВЕРДЛОВСКСТАТ

январь – март 2024 г.

Оборот розничной торговли



43,6

Пищевые продукты, включая напитки, и табачные изделия

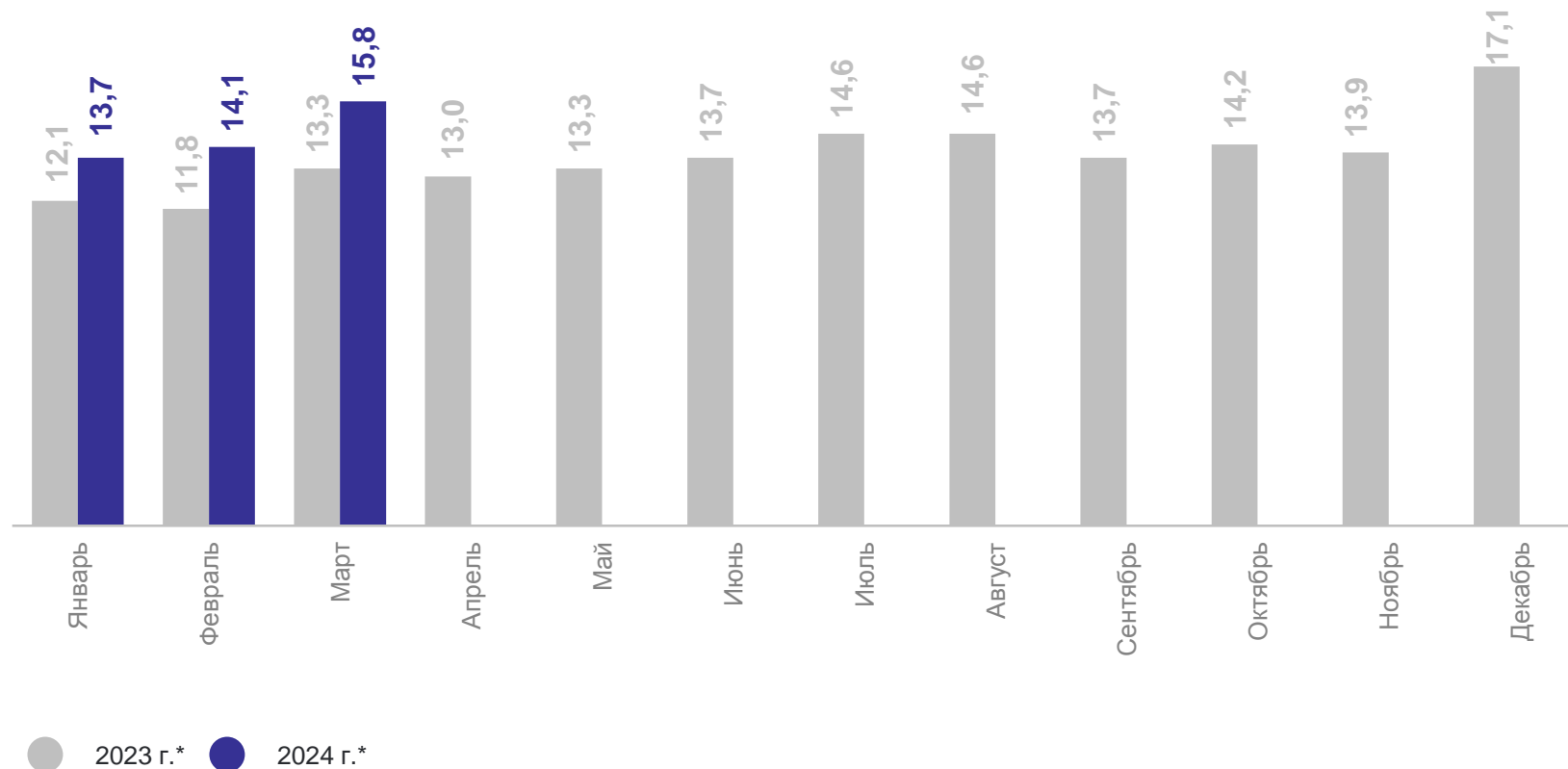


21,0

Непродовольственные товары



22,6



* Данные за 2023 г. и за январь, февраль 2024 г. уточнены по итогам годовых обследований организаций.

СТРУКТУРА ОБОРОТА РОЗНИЧНОЙ ТОРГОВЛИ

январь – март 2024 г.

СВЕРДЛОВСКСТАТ



- Организации, не относящиеся к субъектам малого и среднего предпринимательства
- Индивидуальные предприниматели, осуществляющие розничную торговлю вне рынка
- Малые предприятия (включая микропредприятия)
- Продажа товаров на розничных рынках и ярмарках
- Субъекты среднего предпринимательства

51,9% – доля непродовольственных товаров

48,1% – доля пищевых продуктов, включая напитки, и табачных изделий

ИНДЕКС ФИЗИЧЕСКОГО ОБЪЁМА ОБОРОТА РОЗНИЧНОЙ ТОРГОВЛИ

в % к соответствующему периоду предыдущего года

СВЕРДЛОВСКСТАТ

январь – март 2024 г.

Оборот розничной торговли



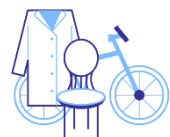
107,3

Пищевые продукты, включая напитки, и табачные изделия

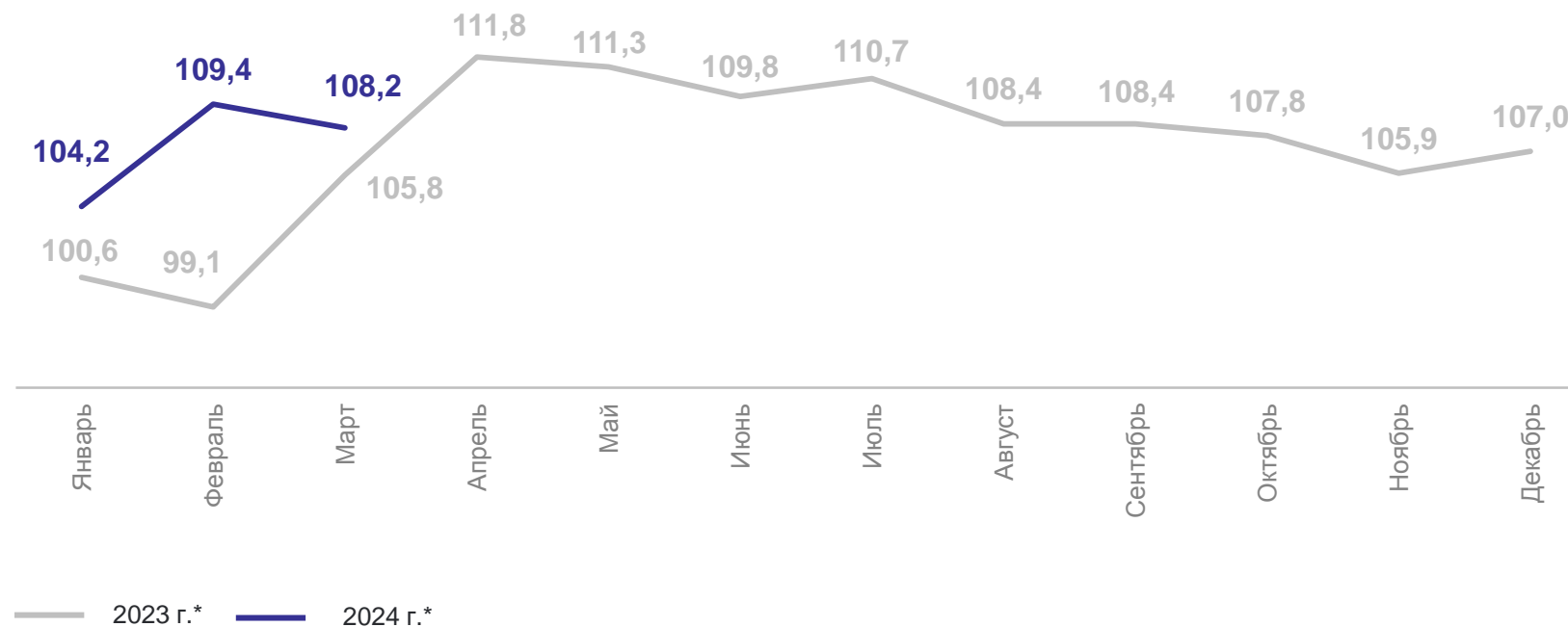


103,7

Непродовольственные товары



110,8



* Данные за 2023 г. и за январь, февраль 2024 г. уточнены по итогам годовых обследований организаций.

2

Общественное питание

ОБОРОТ ОБЩЕСТВЕННОГО ПИТАНИЯ

миллиардов рублей

СВЕРДЛОВСКСТАТ

январь – март 2024 г.

1,5

Оборот общественного питания

0,5

Малые предприятия (включая микропредприятия)

0,5

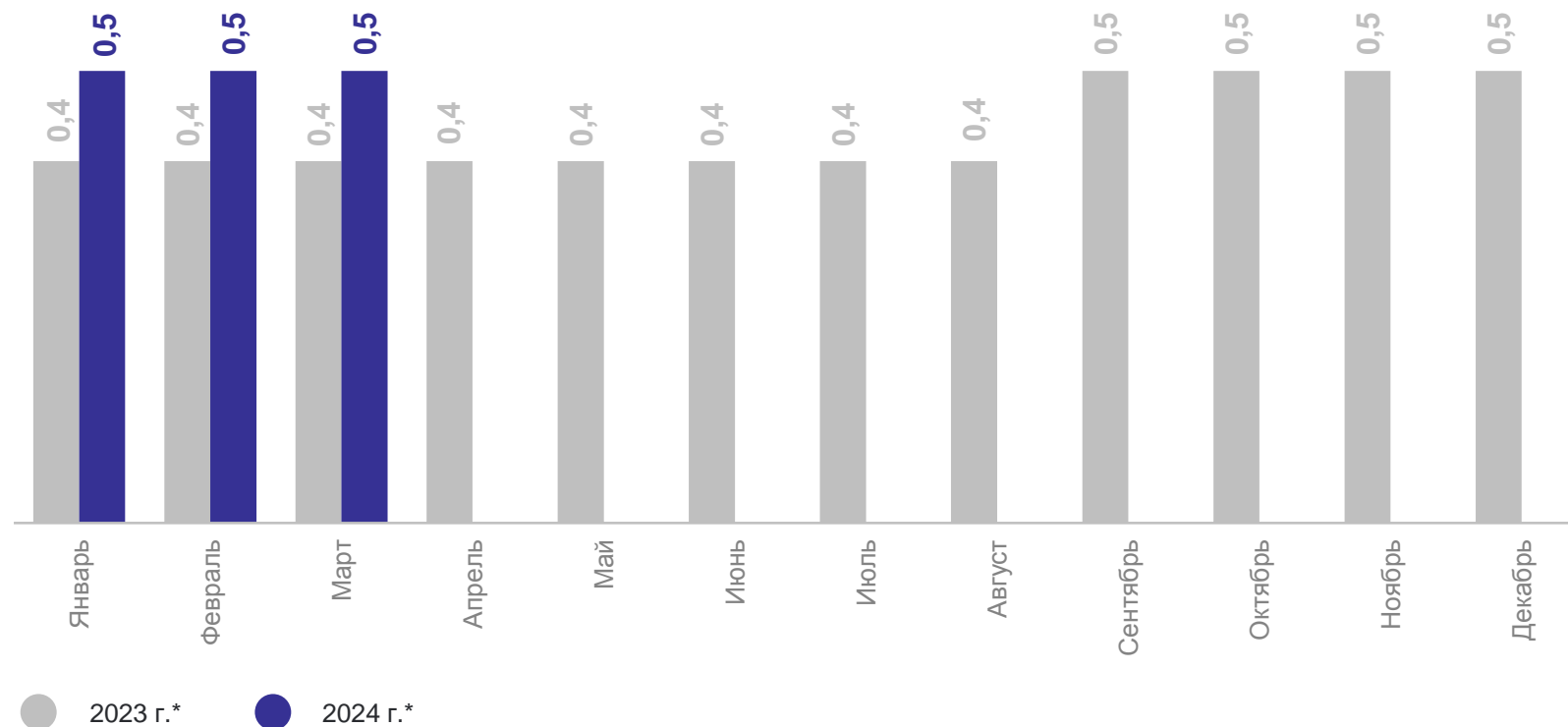
Индивидуальные предприниматели

0,4

Организации, не относящиеся к субъектам малого и среднего предпринимательства

0,1

Субъекты среднего предпринимательства



* Данные за 2023 г. и за январь, февраль 2024 г. уточнены по итогам годовых обследований организаций.

ИНДЕКС ФИЗИЧЕСКОГО ОБЪЁМА ОБОРОТА ОБЩЕСТВЕННОГО ПИТАНИЯ

в % к соответствующему периоду предыдущего года

СВЕРДЛОВСКСТАТ

январь – март 2024 г.

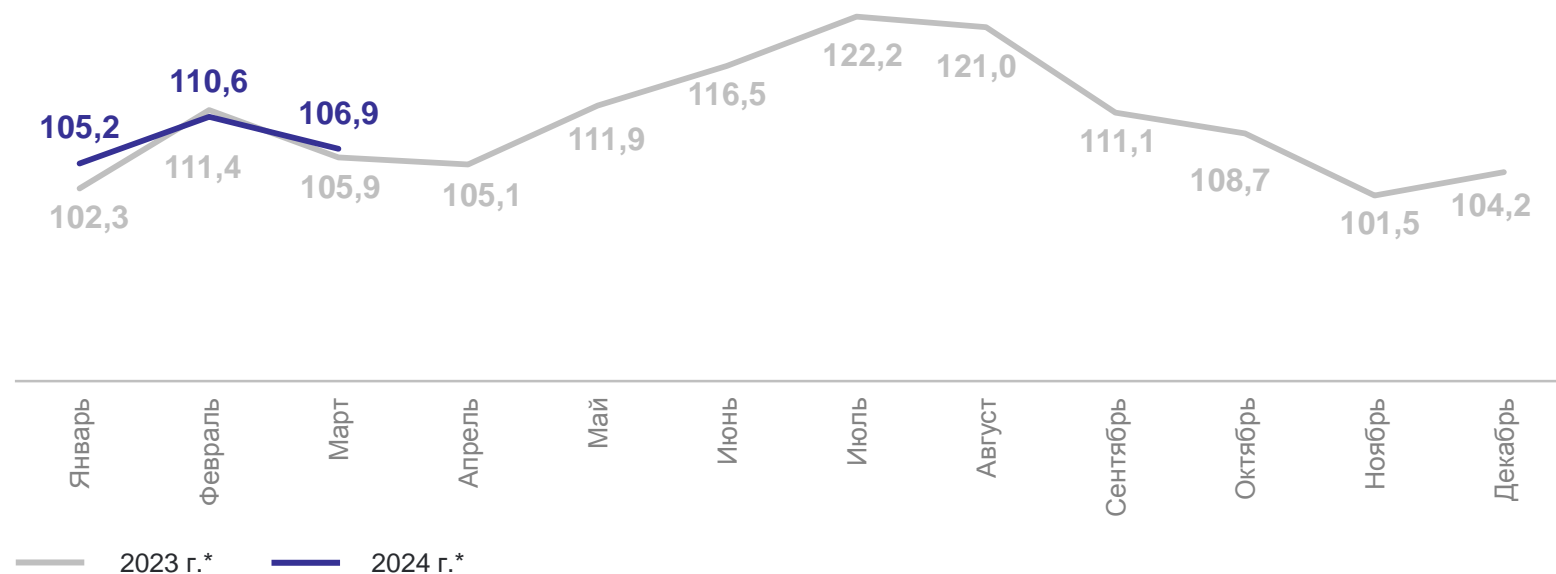
107,6 Оборот общественного питания

120,7 Субъекты среднего предпринимательства

107,9 Индивидуальные предприниматели

107,1 Малые предприятия (включая микропредприятия)

105,7 Организации, не относящиеся к субъектам малого и среднего предпринимательства



* Данные за 2023 г. и за январь, февраль 2024 г. уточнены по итогам годовых обследований организаций.

3

Платные услуги населению

ОБЪЁМ ПЛАТНЫХ УСЛУГ НАСЕЛЕНИЮ

миллиардов рублей

СВЕРДЛОВСКСТАТ

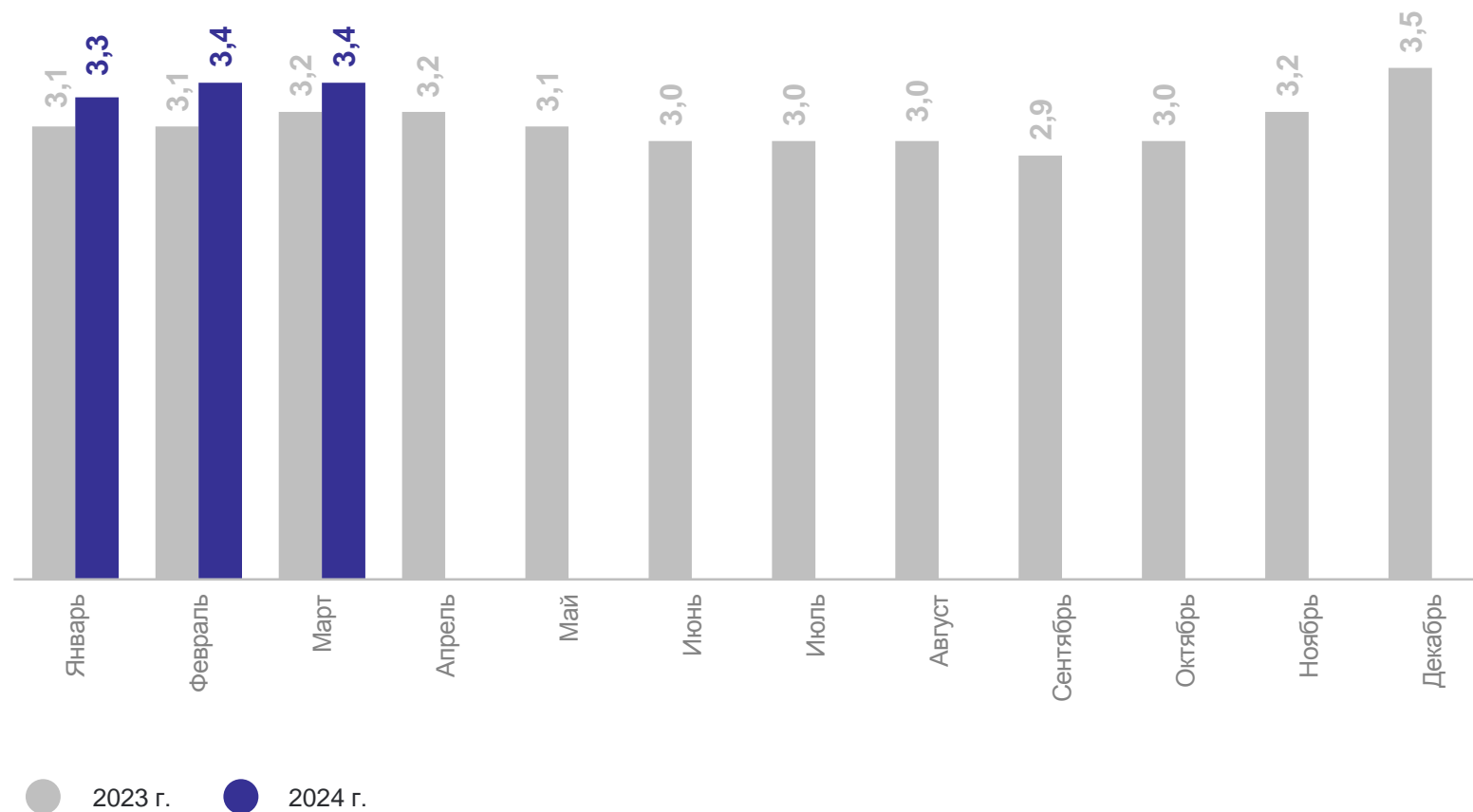
январь – март 2024 г.

Всего

10,1

из них оказанных организациями,
не относящимися к субъектам
малого предпринимательства

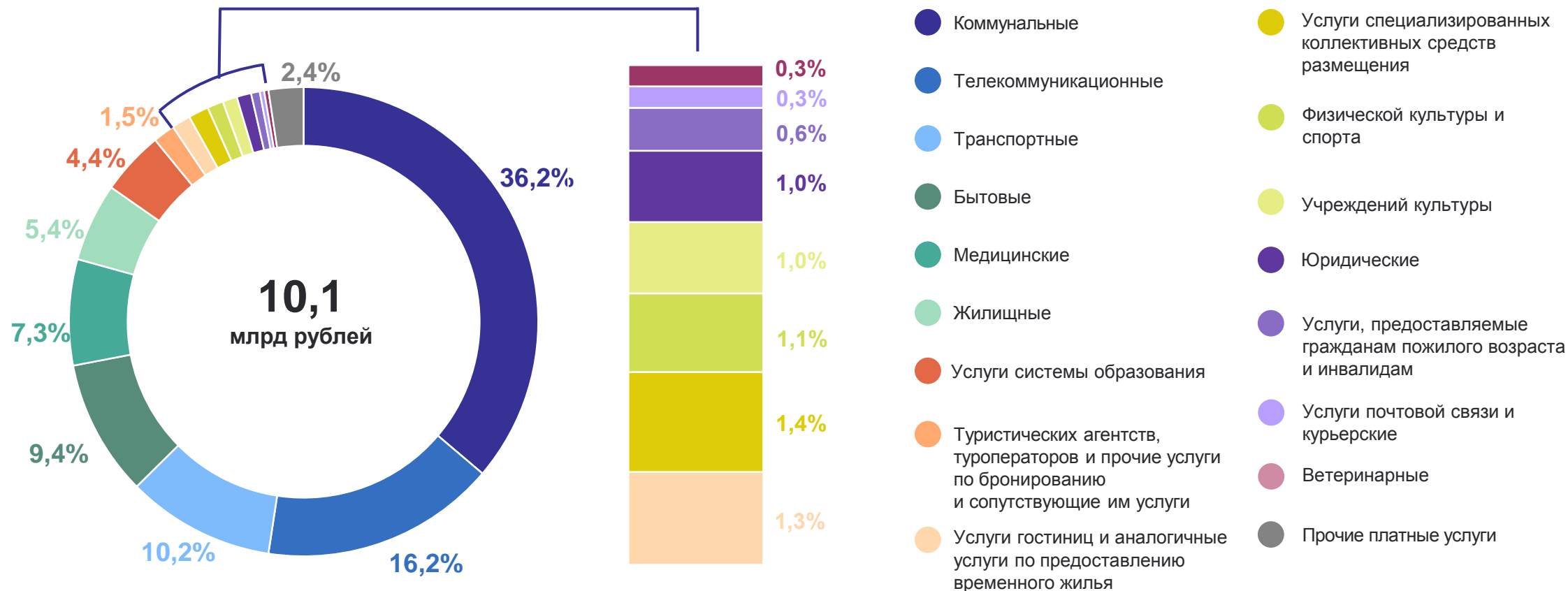
6,7



СТРУКТУРА ПЛАТНЫХ УСЛУГ НАСЕЛЕНИЮ ПО ВИДАМ

январь – март 2024 г.

СВЕРДЛОВСКСТАТ



ИНДЕКС ФИЗИЧЕСКОГО ОБЪЁМА ПЛАТНЫХ УСЛУГ НАСЕЛЕНИЮ

в % к соответствующему периоду предыдущего года

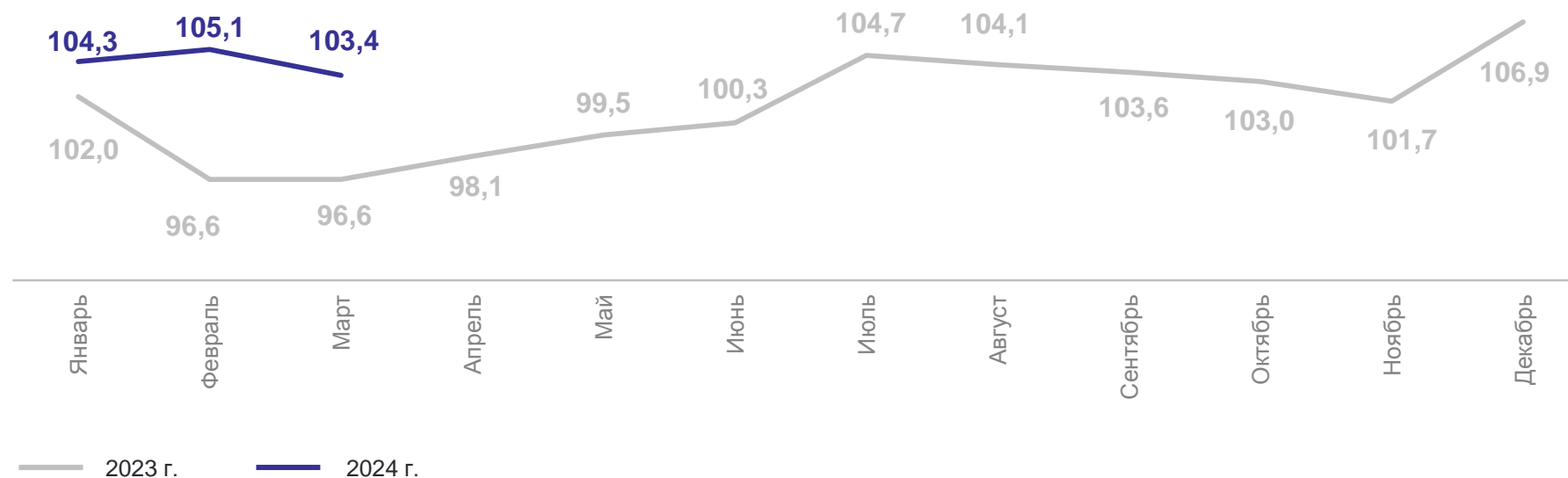
СВЕРДЛОВСКСТАТ

104,3

январь – март 2024 г.

103,4

март 2024 г.



ОБЪЁМ БЫТОВЫХ УСЛУГ НАСЕЛЕНИЮ

миллиардов рублей

СВЕРДЛОВСКСТАТ

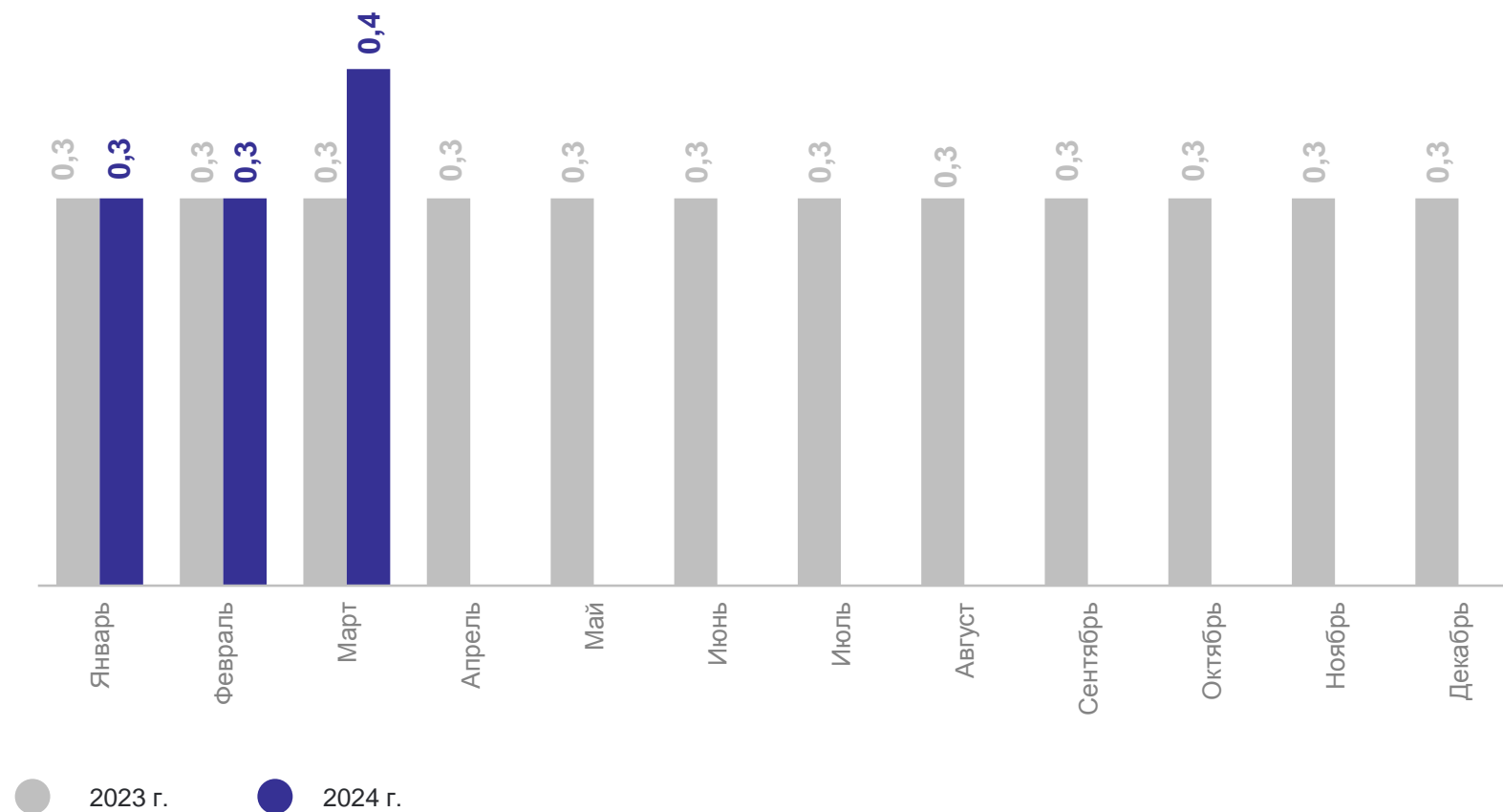
январь – март 2024 г.

Всего

1,0

из них оказанных организациями,
относящимися к субъектам
малого предпринимательства

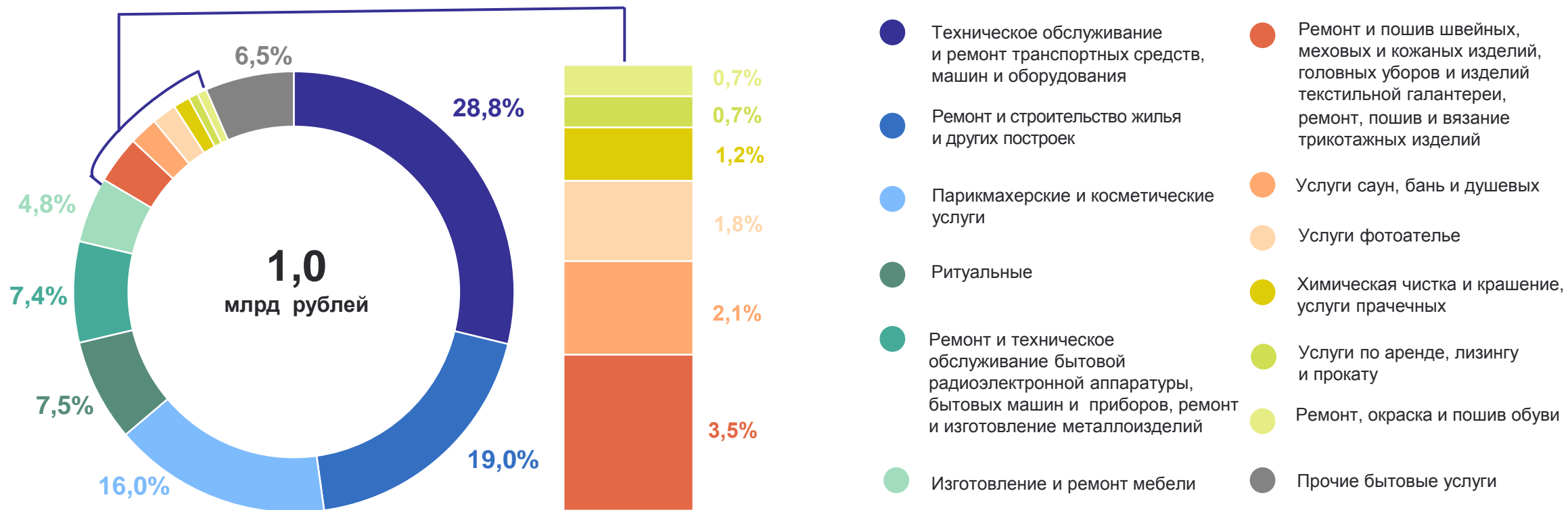
0,6



СТРУКТУРА БЫТОВЫХ УСЛУГ НАСЕЛЕНИЮ ПО ВИДАМ

январь – март 2024 г.

СВЕРДЛОВСКСТАТ



ИНДЕКС ФИЗИЧЕСКОГО ОБЪЁМА БЫТОВЫХ УСЛУГ НАСЕЛЕНИЮ

в % к соответствующему периоду предыдущего года

СВЕРДЛОВСКСТАТ

101,8

январь – март 2024 г.

100,6

март 2024 г.

